



Fast and simple ski care for more fun and to improve safety when downhill and cross-country skiing, snowboarding or ski touring.

Enkel och snabb skidvård för mer nöje och bättre säkerhet vid utförs-, längd- och snowboardåkning eller ute på skidturen.


Enkelt og raskt vedlikehold av skiene bidrar til større glede og økt sikkerhet både i bakken og i løypene, enten du velger langrenn, alpin, snøbrett eller randonee.

EXPRESS RACING

LIQUID WAX

RUB-ON WAX

PASTE WAX



Express Racing Spray



Express Racing Rub-on



Express Racing Paste

EXPRESS UNIVERSAL

LIQUID WAX

RUB-ON WAX

PASTE WAX



Express Maxi Express Pocket Express Mini



Express Rub-on




Express Paste Wax

EXPRESS NORDIC


LIQUID WAX

RUB-ON WAX

PASTE WAX



Express Grip & Glide Express Grip & Glide Pocket



We recommend: Well-aired room
Vi rekommenderar: Väl ventilerat rum
Vi anbefaler: Godt ventiliert rom

We recommend: Wear protective gloves
Vi rekommenderar: Bär skyddshandskar
Vi anbefaler: Bruk vernehansker



Express Racing Rub-on



Express Universal



Express Racing Spray




Eco Skin Proof



1



2



3

PREPARING TOURING SKIS

Treating skins

Treating climbing skins with wax improves their gliding properties and helps to prevent icing and adherence of snow.

Important: Make sure skins are clean and dry before applying wax. Clean skin before waxing with Skin Cleaner.

ill. 1) Treating skins with rub-on wax. TOKO Express Racing Rub-On is ideal for treating skins, even when out on the mountain while ski touring. Rub the wax in gently, following the direction of the hair growth (from the tip of the ski towards the tail).

ill. 2) Waxes for treating skins
Express Universal:
For normal touring skin applications.
Express Racing Spray:
Fast, performance skins.

ill. 3) **Tip:**
Eco Skin Proof skin impregnation. Ecological impregnation for touring ski skins. Spray on and allow to dry for 30 minutes.

TREATING SKINS WITH HOT WAX

Caring for the ski base at home

Hot wax is best for the base of touring skis. TOKO Performance Hot Wax Red or TOKO Base Performance Hot Wax Red is ideal for touring skis.

ill. 1) Experienced touring skiers treat the skins with hot wax. Spread onto the skin following the direction of hair growth.

ill. 2) Iron the wax in following the direction of the hair growth. You may find it helps to hold the scraper blade right behind the iron and remove excess wax at the same time. Run the iron over once, from the tip of the ski to the tail.

TOKO Performance and Base Performance Wax may be used for touring skis.

Important: Remove wax thoroughly and brush out. Wax residues on the running surface can have a negative effect on the adherence of the skins.



We recommend:
Well-aired room
Vi rekommenderar:
Väl ventilerat rum
Vi anbefaler:
Godt ventileret rom



We recommend:
Wear protective gloves
Vi rekommenderar:
Bär skyddshandskar
Vi anbefaler:
Bruk vernehansker

FÖRBEREDA TURSKIDA

Förberedelse av skidhuden

Genom en behandling med valla förbättras skidhudens glideegenskaper och man förhindrar is- och klumpbildning.

Viktigt: Hudarna ska vara rena och torra före behandlingen med valla. Rengör huden med Skin Cleaner före vallingen.

bill 1) Behandling av stighud med Rub On-valla. TOKO Express Racing Rub-On och Express Rub-On är påstrykningsvaller som lämpar sig optimalt för behandling av stighudar under själva skidturen. Stryk lätt på valla medhårs (från skidspetsen mot skidans ände).

bill 2) Vallor för behandling av stighudar
Express Universal:
För användning på stighudar vid normal turåkning.
Express Racing Spray:
Hög prestanda, snabb stighud.

bill 3) **Tips:**
Eco Skin Proof fällimpregnering. Miljövänlig impregnering av avvaxningsfällor. Spreja på och låt torka i 30 minuter.

BEHANDLING AV STIGHUD MED VARMVALLA

Sköta om skidans belag hemma

Het valla är den optimala skötseln för turskidans belag. TOKO Performance Hot Wax Red eller TOKO Base Performance Hot Wax Red är mycket lämpade här till.

bill 1) Rutinerade skidtursåkare behandlar stighudarna med varmvalla. Stryk på medhårs på stighuden.

bill 2) Stryk på medhårs på stighuden. Alternativt kan sickeln hållas direkt bakom strykjärnet och överflödig valla avlägsnas direkt. För strykjärnet en gång från skidspetsen mot skidans ände.

TOKO Performance och Base Performance Wax får användas för turskidor.

Viktigt! Sickla och borsta bort valla ordentligt. Rester av valla på belagsytan kan inverka negativt på stighudens vidhållningsförmåga.



We recommend:
Wear respiratory mask (full/half face mask with gas filter Protection Level A2)
Vi rekommenderar:
Bär andningsmask (hel-/halv skyddsmask med gasfilter skyddsnivå A2)
Vi anbefaler:
Bruk åndedrettsvern (hel/halv vernemaske med gassfilter beskyttelsesnivå A2)

PREPARERING AV TURSKI

Behandling av skifeller

Ved behandlingen med voks blir fellens glideegenskaper forbedret og du unngår tilising og klumper.

Viktig: Fellene må være rene og tørre før de behandles med voks. Rengjør fellene med Skin Cleaner før de behandles med voks.

billde 1) Skifellbehandling med Rub on-voks. TOKO Express Racing Rub-On er ideell til behandling av skinnfeller, selv underveis på turen. Gni voksens lett på i hårretningen (fra skituppen ned mot enden).

billde 2) Voks til fellbehandling
Express Universal:
Til vanlig randoneefellbruk.
Express Racing Spray:
Performance, rask fell.

billde 3) **Tips:**
Eco Skin Proof felleimpregnering. Økologisk impregnering for turskifeller. Spray på og la den tørke i 30 minutter.

SKIFELLBEHANDLING MED VARMVOKS

Behandling av skibelegget hjemme

Varmvoks er den optimale behandlingen av turskibelegg. TOKO Performance Hot Wax eller Red TOKO Base Performance Hot Wax Red er særlig egnet for turski.

billde 1) Rutinerede turgåere behandler skinnfellene med varmvoks. Strykes på i hårretningen.

billde 2) Stryk voksens i hårretningen. Alternativt kan sjaberen holdes rett bak strykjernets, slik at overflødig voks raskt kan fjernes. Før strykjernets fra skituppen og ned mot enden.

TOKO Performance og Base Performance Wax kan benyttes på randoneeski.

Viktig: Trekk av voksens, og borst godt. Voksrester på overflaten kan påvirke klebeevnen til skifellene negativt.